



Rücknahmeprofi

SiLine® SiOne



Unsere Stärken und damit Ihr Vorteil

Nachhaltigkeit beginnt mit der Rücknahme.

SiLaff ist nicht nur die führende deutsche Vendingmarke, sondern auch wegweisend im Bereich der Rücknahmesysteme. Die SiLine® SiOne sorgt mit dem einfachen Handling und einer hohen Verarbeitungsgeschwindigkeit vor Ort beim Personal sowie den Kunden für Sauberkeit und Hygiene. Der Kontakt mit leeren Verpackungen bleibt aus, stattdessen geht der Tagesbetrieb reibungslos und störungsfrei weiter.

Großes Annahmespektrum.

Die SiLine® SiOne ist die preisgünstige Lösung zur schnellen Rücknahme von Einweg- und Mehrweg-Getränkeverpackungen – wie PET-Flaschen, Dosen und Getränkebecher. Durch die Weiterentwicklung des Einpflegens und Einlernens mit bis zu fünf verschiedenen Positionen bietet die SiLine® SiOne eine verbesserte Gebindeerkennung und damit einen hohen Schutz gegen Betrug. Ungültige oder manipulierte Etiketten und Verpackungen werden abgewiesen. Durch die einfache menügeführte Programmierung können neue Produkte schnell in das System eingelernt werden.

Durchdachte Technik.

Die Trennung in zwei Fraktionen – PET-Flaschen/Dosen oder Einweg-/Mehrwegverpackungen – erlaubt eine sinnvolle Vorsortierung der Gebinde. SiLaff typische Details wie ein ausklappbarer Halter für Sammelsäcke oder der schnelle, einfache Rollcontainerwechsel stehen für hohe Bedienungsfreundlichkeit. Eine Entleerung bedarf nur weniger Handgriffe.

Zukunftstauglich.

Telemetriefähig und damit zukunftssicher können Daten vom Automaten ausgelesen werden. Wahlweise auch direkt am Automaten mit einem USB-Stick. Mit der Software kann die Gebindeanzahl und Pfandausgabe überwacht werden. Die Bedienung ist einfach und bequem.

Modernes Design – perfekt stationsfähig.

Einfach genial ist die perfekte Integration in eine Stationslinie der SiLine®-Serie. Es stehen zwei Designs für die SiLine® SiOne zur Wahl, VA und RA. Unempfindlich aus matt lackiertem Stahl ist die SiLine® SiOne Standard VA mit markanten Edelstahl der unteren Dekorblende der Türe. Die Ausführung des Designs RA ist komplett aus matt lackiertem Stahl. Überall ein echter Blickfang sind die LED-Dekorstreifen des Designpaketes A. Das Design VA mit dem Designpaket B strahlt eine hochwertige Optik durch die Kombination aus geschliffenen Edelstahlblenden und mattem Schwarz aus. An jedem Standort garantiert das einheitliche Liniendesign der SiLine®-Serie eine positive Wahrnehmung und fügt sich in alle Umgebungen perfekt ein. Aber auch solo im Raum machen die SiLine® SiOne-Geräte vom ersten Tag an einen guten Eindruck.

So einfach wie ein Smartphone.

Kommunizieren Sie einfach und komfortabel über den 7"-Touch-Display und zeigen Sie den Kunden den Status der Annahme und den Pfandbetrag sofort an. Die Bedienung ist intuitiv und bequem. Die hohe Speicherkapazität ermöglicht die Wiedergabe von Video-Clips und Werbeeinblendungen.

Allgemeine Fakten

- Rücknahme von PET-Einweg- und Mehrweggebinden, Dosen und Bechern mit EAN-Code
- Barcode-Erkennung (> 20.000 Codes)
- Annahmegeschwindigkeit: Bis zu 30 Gebinde pro Minute
- Fassungsvermögen: Bis zu ca. 400 Flaschen (0,5 l PET) oder bis zu ca. 560 Dosen
- Stationsfähig mit anderen SiLine- und Vending-Automaten
- Modularer Aufbau – dadurch besonders servicefreundlich und recyclingfähig

Ausstattung

- Rotierende Trommel
- Münzhopper für bis zu 2.000 Münzen
- Barcodescanner, Erkennungsbereich ca. 170 mm
- Gebindeerkennung
- Schleusenfunktion im Annahmehbereich durch innovative Längseingabe
- Statusanzeige durch einen LED-Streifen
- Sackträger

Optionen

- Auf bis zu zwei Münzhopper erweiterbar
- Trennung in zwei Fraktionen
- Rollcontainer
- Bondrucker
- Eingreifschutz, Fadenfänger
- Produkterkennung (Becherrücknahme durch Barcode oder ohne Barcode möglich)

Zahlungssysteme

- Leichte Integration von bargeldlosen Aufwertesystemen

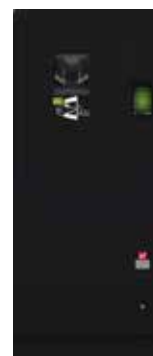


Die grüne LED signalisiert dem Kunden dass die SiLine SiOne betriebsbereit ist



Der Touch-Display ist für Kunden und Personal intuitiv und einfach zu bedienen

Design RA



SiLine SiOne S RA



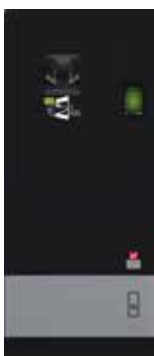
SiLine SiOne S RA, optional Designpaket A




* 1.844 mm bei Design VA mit Designpaket B

** Abweichungen der Gehäuseabmessungen sind aufgrund von Anbauteilen und Zubehör möglich


Design VA



SiLine SiOne S VA



SiLine SiOne S VA, opt. Designpaket A



SiLine SiOne S VA, opt. Designpaket B

SiLine SiOne S Größe

- 1.830* x 780 x 716 mm (Höhe x Breite x Tiefe)**

Gewicht

- Ca. 145 kg

Gebindegröße

- Durchmesser max. 140 mm
Länge max. 380 mm

Annahmegeschwindigkeit

- Bis zu 30 Gebinde pro Minute

Fassungsvermögen

- Ca. 400 Flaschen (0,5 l PET)
oder ca. 560 Dosen

Elektrische Anschlusswerte

- 220–230 V / 50/60 Hz / mind. 10 A

Betriebstemperatur

- +2 °C bis zu +32 °C (Klimaklasse N)



Sielaff GmbH & Co. KG
Automatenbau Herrieden
Münchener Str. 20
91567 Herrieden
Deutschland

Telefon: +49 9825 18-0
Telefax: +49 9825 18-311155
info@sielaff.de
www.sielaff.de

**Hier kommen sie zu unserem
SiLine®Produktfilm**



**Hier kommen Sie zu
unserem Imagefilm**



■ MADE
■ IN
■ GERMANY